

# SPANISH

## Summer Homework for Y12 students

This booklet contains the key GCSE Grammar you need to know well in preparation for your AS Spanish course.


1. Present Tense
2. Reflexive Verbs
3. Radical Changing Verbs
4. Common Irregular Verbs
5. Simple Future
6. Simple Conditional
7. Preterite tense
8. Imperfect tense

You must complete this booklet during the summer holiday and hand it in to your Spanish teacher on your 1st Spanish lesson in September.

You are also asked to create your own quizlet or memrise for all the verb listed so that you know their meaning well.

Go to [www.conjuguemos.com](http://www.conjuguemos.com) to practise verbs online.

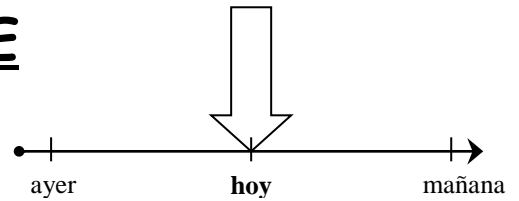
You will be doing a verb test within the first 2 weeks of September to assess your knowledge and fluency in verb conjugations. This test will based on this booklet!



Name : .....

# EL PRESENTE

**Situación:** Pasa AHORA.



## A - Verbos regulares

### **Formación:**

Verbo en el infinitivo con AR, ER o IR

Elimina ~~AR/ER/IR~~

Añade: +

<i>Personal pronouns</i>		<b>-AR</b>	<b>-ER</b>	<b>-IR</b>
<i>I</i>	<i>Yo</i>	...o	...o	...o
<i>You (1)</i>	<i>Tú</i>	...as	...es	...es
<i>He/She/It</i>	<i>Él/Ella</i>	...a	...e	...e
<i>You (formal)</i>	<i>Usted</i>	...a	...e	...e
<i>We</i>	<i>Nosotros/as</i>	...amos	...emos	...imos
<i>You (all)</i>	<i>Vosotros/as</i>	...áis	...éis	...ís
<i>They</i>	<i>Ellos/Ellas</i>	...an	...en	...en
<i>You (formal + pl)</i>	<i>Ustedes</i>	...an	...en	...en

*P.ej.*

- HABLAR      hablamos      (we speak)
- COMER      como      (I eat)
- VIVIR      vives      (you live)



### **¡A practicar!**

Completa con un diccionario la lista de estos verbos regulares


<b>-AR</b>		<b>-ER</b>		<b>-IR</b>	
Amar	<i>To love</i>	Aprender		Abrir	
Bailar		Beber		Admitir	
Buscar		Comer		Cubrir	
Cantar		Cometer (un error)		Decidir	
Comprar		Comprender		Describir	
Escuchar		Correr		Descubrir	
Esperar		Creer		Discutir	
Estudiar		Deber		Escribir	
Hablar		Leer		Existir	

<b>-AR</b>		<b>-ER</b>		<b>-IR</b>	
Llegar		Meter (en)		Permitir	
Llevar		Poseer		Recibir	
Mirar		Romper		Subir	
Practicar		Temer		Sufrir	
Preparar		Vender		Unir	
Tocar				Vivir	
Tomar					
Trabajar					

### Completa con la forma correcta del presente

P.Ej.: los martes, (yo) ..... bailo ..... salsa en un club. (BAILAR)

1. en la clase, (nosotros) ..... la cinta de español.  
(ESCUCHAR)
2. el lunes, vamos a la piscina y (nosotros) ..... (NADAR)
3. normalmente, los niños ..... la tele cada día. (MIRAR)
4. Raúl ..... en un bar que se llama Enigma.  
(TRABAJAR)
5. ¡Hola! ..... Señor Sánchez. (LLAMARSE)
6. (vosotros) ..... en casa. (QUEDAR)
7. el fin de semana, voy a Madrid y (yo) ..... zapatillas.  
(COMPRAR)
8. con su trabajo, Alicia ..... mucho dinero. (GANAR)
9. (él) ..... la ropa. ¡Fatal! (LAVAR)
10. ¿(tú) ..... el desayuno esta mañana? (PREPARAR)
11. (ellas) ..... pescado en el mercado. (VENDER)
12. ¿(vosotros) ..... en Leicester? (VIVIR)
13. (nosotros) ..... hamburguesas en Mc Donalds. (COMER)
14. cada noche, (yo) ..... terriblemente de mi espalda. (SUFRIR)
15. el fin de semana, (ellos) ..... paga de £10. (RECIBIR)



## B - VERBOS REFLEXIVOS

LEVANTARSE

LAVARSE

also -IRSE and -ERSE but less common

CEPILLARSE

PEINARSE

LLAMARSE

<i>PERSONAL PRONOUNS</i>	REFEXIVE PRONOUNS	VERB STEM	-AR	-ER	-IR
<i>Yo</i>	Me				
<i>Tú</i>	Te				
<i>Él/Ella/Usted</i>	Se				
<i>Nosotros/as</i>	Nos				
<i>Vosotros/as</i>	Os				
<i>Ellos/Ellas/Ustedes</i>	Se				

P.ej.

- llamarse            me llamo        (i am called)
- lavarse            os laváis        (you're washing (yourself))
- peinarse           te peinas        (you're brushing your hair)

Here is a list of commonly used reflexive verbs:

<b>acostarse (o→ue)</b>	.....	to go to bed
<b>afeitarse</b>	.....	to shave
<b>bañarse</b>	.....	to have a bath
<b>casarse (con alguien)</b>	.....	to get married; to marry (someone)
<b>cepillarse</b>	.....	to brush oneself
<b>despertarse (e→ie)</b>	.....	to wake up
<b>desvestirse (e→i)</b>	.....	to undress oneself
<b>dormirse (o→ue)</b>	.....	to fall asleep
<b>ducharse</b>	.....	to take a shower
<b>enfermarse</b>	.....	to get sick
<b>enojarse</b>	.....	to get angry, mad
<b>irse</b>	.....	to go away
<b>lavarse</b>	.....	to wash oneself
<b>levantarse</b>	.....	to stand up, get up
<b>llamarse</b>	.....	to call oneself
<b>mirarse</b>	.....	to look at oneself
<b>peinarse</b>	.....	to comb one's hair
<b>ponerse</b>	.....	to become
<b>ponerse la ropa</b>	.....	to put on clothing


<b>preocuparse (por)</b>	.....	to worry about
<b>probarse (o→ue)</b>	.....	to try on (clothing)
<b>quitarse</b>	.....	to take off, remove (clothing)
<b>secarse</b>	.....	to dry oneself
<b>sentarse (e→ie)</b>	.....	to sit down, seat oneself
<b>sentirse (e→ie)</b>	.....	to feel (emotionally, physically)
<b>verse</b>	.....	to see oneself
<b>vestirse (e→ie)</b>	.....	to get dressed

**¡A practicar!**

**Completa las frases con la forma correcta del verbo.**

P.ej.: por la mañana, ..... me levanto..... (yo, levantarse) temprano.

1. ¿A qué hora ..... por la mañana? (vosotros, levantarse)
2. .... a las 8.00. (nosotros, levantarse)
3. ¿Y tú cuándo ..... (tú, lavarse)?
4. .... a las 8.10. (yo, lavarse)
5. ¿Dónde .....? (ella, peinarse)
6. .... en el cuarto de baño. (ellas, peinarse)
7. ¿Cómo ..... tus padres? (llamarse)
8. Mi padre ..... Jorge y mi madre .....  
Montse. (llamarse x2)
9. ¿Cuántas veces al día ..... los dientes? (tú, cepillarse)



## c - verbos con cambio de radical

3 types of radical changing verbs

*Búscalos en un diccionario*

	O → UE	E → IE	E → I
<b>-AR</b>	Almorzar .....	Acertar .....	
	Aprobar .....	Cerrar .....	
	Contar .....	Comenzar .....	
	Costar .....	Confesar .....	
	Encontrar .....	Empezar .....	
	Mostrar .....	Fregar .....	
	Probar .....	Negar .....	
	Recordar .....	Pensar (en) .....	
	Sonar .....	Temblar .....	
	Soñar (con) .....		
	Tostar .....		
	Volar .....		
<b>-ER</b>	Devolver .....	Defender .....	
	Morder .....	Encender .....	
	Mover .....	Entender .....	
	Poder .....	Perder .....	
	Resolver .....	Querer .....	
	Volver .....		

<b>-IR</b>	Dormir .....	Advertir .....	Competir .....
	Morir .....	Consentir .....	Conseguir .....
		Convertir .....	Corregir .....
		Hervir .....	Decir .....
		Mentir .....	Despedir .....
		Preferir .....	Elegir .....
		Sentir .....	Freír .....
		Sugerir .....	Impedir .....
			Maldecir .....
			Medir .....
			Pedir .....
			Reír .....
			Repetir .....
			Seguir .....
			Servir .....

\*The verb **JUGAR** uses the radical change U →UE in the present.

PERSONAL PRONOUNS	RADICAL CHANGE			-AR	-ER	-IR
	O→UE	E→IE	E→I			
<i>Yo</i>	ue	ie	i			
<i>Tú</i>	ue	ie	i			
<i>Él/Ella/Usted</i>	ue	ie	i			
<i>Nosotros/as</i>	<b>o</b>	<b>e</b>	<b>e</b>			
<i>Vosotros/as</i>	<b>o</b>	<b>e</b>	<b>e</b>			
<i>Ellos/Ellas/Ustedes</i>	ue	ie	i			


Remember the **1236** pattern for **yo, tú, él/ella** and **ellos/ellas**!

**¡A practicar!**

**Completa las frases con la forma correcta del verbo.**

1. No ...encuentro... mi bolígrafo. (yo, encontrar)
2. .... a las 8.00 de la tarde. (nosotros, cerrar)
3. .... con ir a Inglaterra. (ellos, soñar)
4. .... cada fin de semana a casa. (ella, volver)
5. .... en una gran cama cómoda. (yo, dormir)
6. ¿Por qué no ..... los pequeños? (vosotros, defender)

7. .... este problema, y yo,  
..... con ese. (tú, resolver) (yo, empezar)
8. .... los platos todos los días. (ella, fregar)
9. .... la última vez que lloraste. (nosotros, recordar)
- 10..... el hervidor para preparar té. (ellos, hervir)
- 11..... las nuevas palabras de español juntos.  
(nosotros, juntos)





## D - verbos irregulares en la primera persona (yo)

The following verbs have irregular forms for the first person singular of the present tense: YO

caer (to fall)	.....	yo caigo
conducir (to drive)	.....	yo conduzco
conocer (to know, to be acquainted with)	.....	yo conozco
destruir (to destroy)	.....	yo destruyo*
escoger (to choose)	.....	yo escojo
dirigir (to direct)	.....	yo dirijo
hacer (to do, to make)	.....	yo hago
poner (to put, to place)	.....	yo pongo
saber (to know something - a fact)	.....	yo sé
salir (to leave)	.....	yo salgo
seguir (to follow)	.....	yo sigo
traer (to bring)	.....	yo traigo
valer (to be worth)	.....	yo valgo
Ver (to see)	.....	yo veo

In addition to memorizing the above listed verbs, you should familiarize yourself with the following three rules:

1. For verbs that end in **-cer** and **-cir**, change the **c** to **zc** for the **yo form**:

conocer (to know)	.....	yo conozco
conducir (to drive)	.....	yo conduzco
crecer (to grow)	.....	yo crezco
traducir (to translate)	.....	yo traduzco
establecer (to establish)	.....	yo establezco
producir (to produce)	.....	yo produzco

2. For verbs that end in **-ger** and **-gir**, change the **g** to **j** for the **yo form**:

escoger (to choose)	.....	yo escojo
dirigir (to direct)	.....	yo dirijo
emerger (to emerge)	.....	yo emerjo

3. For verbs that end in **-guir**, change the **gu** to **g** for the **yo form**:

seguir (to follow)	.....	yo sigo
conseguir (to get)	.....	yo consigo
distinguir (to distinguish)	.....	yo distingo

## ¡A practicar!

### Completa las frases con la forma correcta del verbo.

1. Yo ..... a Juan. (conocer)
2. Nosotros ..... bien porque comemos bien. (crecer)
3. Yo ..... a un club. (pertenecer)
4. Cada día, muchos bebés ..... en el mundo. (nacer)
5. Yo ..... un aumento. (merecer)
6. Ellos nunca ..... los impuestos. (reducir)
7. Yo ..... mucho. (producir)
8. Mi madre ..... un coche automático. (conducir)
9. Yo ..... dinero en la máquina. (introducir)
10. Mi padre ..... un orquesta. (dirigir)

	<b>/10</b>

### e - verbos esenciales

There are a few verbs that you can't do without. Here are the infinitives and parts of them in the present... can you complete the table?

<i>PERSONAL PRONOUNS</i>	<b>SER</b>	<b>ESTAR</b>	<b>HACER</b>	<b>IR</b>
<i>Yo</i>	soy		hago	
<i>Tú</i>		estás		
<i>Él/Ella/Usted</i>		está		va
<i>Nosotros/as</i>	somos			vamos
<i>Vosotros/as</i>		estáis	hacéis	
<i>Ellos/Ellas/Ustedes</i>	son			van

<i>PERSONAL PRONOUNS</i>	<b>TENER</b>	<b>HABER (aux)</b>	<b>QUERER</b>	<b>PODER</b>
<i>Yo</i>			quiero	puedo
<i>Tú</i>	tienes			
<i>Él/Ella/Usted</i>		ha		puede
<i>Nosotros/as</i>	tenemos	hemos		podemos

<i>Vosotros/as</i>			queréis	
<i>Ellos/Ellas/Ustedes</i>	tienen	han		

**¡A practicar!**

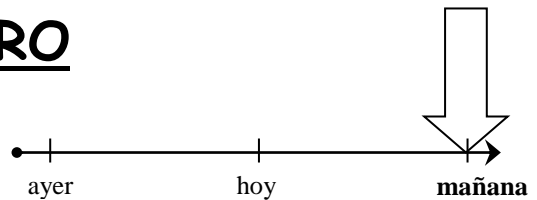
**Completa las frases con la forma correcta del verbo.**

1. .... muchos amigos. (nosotros, tener)
2. .... visitar a Gales otra vez. (yo, querer)
3. ¿Dónde ..... los servicios? (estar)
4. .... los deberes cada noche antes de comer. (él, hacer)
5. Mis hijos ..... a la escuela andando. (ir)
6. Mis amigos ..... de Venezuela. (ser)
7. No ..... hijos ya. (ellos, tener)
8. Nunca ..... aquí. (tú, estar)
9. Tampoco ..... contactarte por móvil. (yo, poder)
10. .... comer a las nueve por favor. (nosotros, querer)

**/10**

# EL FUTURO

**Situación:** it **will** happen later, tomorrow...



## A - verbos regulares

### Formación:

Verbo en el infinitivo con AR, ER o IR (the whole verb with the infinitive bit!)

Añade: +

<i>PERSONAL PRONOUNS</i>	-AR	-ER	-IR
<i>Yo</i>		...é	
<i>Tú</i>		...ás	
<i>Él/Ella/Usted</i>		...á	
<i>Nosotros/as</i>		...emos	
<i>Vosotros/as</i>		...éis	
<i>Ellos/Ellas/Ustedes</i>		...án	

e.g.

I will sing:

**cantaré**

He will play:

**jugará**

You will go:

**iréis**

They will live:

**vivirán**

### ¡A practicar!

#### Completa las frases con la forma correcta del verbo.

- En ocho meses la autopista ..... lista. (estar)
- ¿Quiénes ..... ellos? (ser)
- Los malos ..... muy castigados. (ser)
- Mi mamá ..... con mucho cuidado. (manejar)
- ..... una hamburguesa mañana. (vosotros, comer)
- ..... al cine este fin de semana. (yo, ir)
- Mi mejor amigo me ..... un regalo para mi cumpleaños. (dar)
- ..... la Noche Vieja juntos. (nosotros, celebrar)
- En veinticuatro horas, ..... en mi casa. (yo, estar)
- Esta noche ..... los platos y después los  
..... (ellas, lavar) (ellas, secar)
- El vampiro ..... la sangre. (beber)

12. El año que viene, Shakira ..... a Colombia. (volver)
13. ¿Quién ..... el próximo Presidente? (ser)
14. Aquellas mujeres nos ..... (oír)

	<b>/15</b>	
--	------------	--

## **B - verbos irregulares en el futuro**

There are only a handful of irregular verbs that you must know off by heart:

<b>caber</b>	.....to fit.....	<b>yo cabré</b>
<b>poner</b>	.....to put.....	<b>yo pondré</b>
<b>decir</b>	.....to say.....	<b>yo diré</b>
<b>haber</b>	.....to have (aux).....	<b>yo habré</b>
<b>salir</b>	.....to go out.....	<b>yo saldré</b>
<b>hacer</b>	.....to do.....	<b>yo haré</b>
<b>poder</b>	.....to be able to.....	<b>yo podré</b>
<b>tener</b>	.....to have (posesión).....	<b>yo tendré</b>
<b>querer</b>	.....to want/to love.....	<b>yo querré</b>
<b>valer</b>	.....to be worth.....	<b>yo valdré</b>
<b>saber</b>	.....to know.....	<b>yo sabré</b>
<b>venir</b>	.....to come.....	<b>yo vendré</b>

Some of these verbs are used as roots for other verbs. E.g.: **mantener** (to maintain).

## **¡A practicar!**

### **Completa las frases con la forma correcta del verbo.**

1. El año que viene los médicos ..... a Cuba. (ir)
2. Cinco millones de turistas ..... a Centroamérica. (venir)
3. Vosotros no ..... los pasteles. (hacer)
4. El dentista ..... vuelto de vacaciones para el próximo martes.  
(haber)
5. Los muchachos malos ..... los libros en la basura. (poner)

6. En noviembre mis nietos ..... a visitarme. (venir)
7. El escultor no ..... la estatua para el parque. (hacer)
8. Para el semestre de la primavera Juan ..... terminado los requisitos generales. (haber)
9. ¿Cómo ..... el público los resultados? (saber)
10. ¿Qué ..... las chicas? (decir)



/10

### C - marcadores de tiempo

<b>Mañana</b>	.....	Tomorrow
<b>Más tarde</b>	.....	Later
<b>La semana que viene</b>	.....	Next week
<b>El mes que viene</b>	.....	Next month
<b>El año que viene</b>	.....	Next year
<b>Esta tarde</b>	.....	This afternoon
<b>Esta noche</b>	.....	Tonight
<b>Mañana por la mañana</b>	.....	Tomorrow morning
<b>Mañana por la tarde</b>	.....	Tomorrow afternoon
<b>Mañana por la noche</b>	.....	Tomorrow night

# EL CONDICIONAL

## Situación:

The conditional is used to express uncertainty and in English you use it to say:

**WOULD**

e.g. I *would play* outside IF it wasn't raining.  
She *wouldn't sing* that song.  
They *would spend* the money.



## A - verbos regulares

### Formación:

Verbo en el infinitivo con AR, ER o IR (the whole verb with the infinitive bit!)

Añade:                    +

<b>PERSONAL PRONOUNS</b>	<b>-AR</b>	<b>-ER</b>	<b>-IR</b>
<i>Yo</i>		...ía	
<i>Tú</i>		...ías	
<i>Él/Ella/Usted</i>		...ía	
<i>Nosotros/as</i>		...íamos	
<i>Vosotros/as</i>		...íais	
<i>Ellos/Ellas/Ustedes</i>		...ían	

e.g.

I would sing:                    **cantaría**  
He would play:                    **jugaría**  
You would go:                    **iríais**  
They would live:                    **vivirían**

## B - verbos irregulares en el condicional

The conditional has the same irregular verbs than the future. Please refer to the future part for a list of these verbs! The endings stay the same as for regular verbs.

e.g.:                    poner .....    yo **pondría**  
                          saber .....    yo **sabría**

**¡A practicar!**

**Completa las frases con la forma correcta del verbo.**

1. .... un coche nuevo. (comprar)
2. yo ..... estos libros en el estante. (poner)
3. .... un libro sobre mi vida. (escribir)
4. No ..... ningún parte de mi vida. (cambiar)
5. Juan ..... una fiesta, pero no es su cumpleaños. (tener)
6. .... parte del dinero a los pobres. (dar)
7. ¿Qué ..... en esta situación? (decir)
8. Nosotros ..... a tu fiesta, pero estamos enfermos. (venir)
9. nunca ..... a su trabajo. (ella, renunciar)
10. ¿Cuándo .....? (tú, salir)

/10



# EL PRETERITO PERFECTO SIMPLE

## Situación:

It is equivalent to the English simple past.

It is used for:

1. actions completed in the a finished past.  
p.ej. **Yesterday**, I went to bed at 10pm.  
**Last week**, I saw the latest James Bond.
2. experiences completed in a determined time.  
p.ej. **At 16**, I visited Paris twice.  
**In Barcelona**, I never had problems.
3. punctual actions in a finished time  
p.ej. **In 1995**, I went to the cinema once a week.
4. actions (short or long) within a length of time  
p.ej. I lived **3 years** in Barcelona.  
I waited **30min** in the cinema.
5. giving opinions about an experience  
p.ej. The film was great.  
The match went well.
6. actions which are part of a chain of events.  
p.ej. She got up, got dressed and left the house.

## A - verbos regulares

### Formación:

Verbo en el infinitivo con AR, ER o IR

Elimina ~~AR/ER/IR~~

Añade: +

<i>PERSONAL PRONOUNS</i>	<b>VERB STEM</b>	<b>-AR</b>	<b>-ER</b>	<b>-IR</b>
<i>Yo</i>		-é	-í	-í
<i>Tú</i>		-aste	-iste	-iste
<i>Él/Ella/Usted</i>		-ó	-ió	-ió
<i>Nosotros/as</i>		-amos	-imos	-imos
<i>Vosotros/as</i>		-asteis	-isteis	-isteis
<i>Ellos/Ellas/Ustedes</i>		-aron	-ieron	-ieron

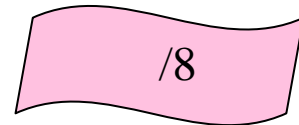
p.ej. I sang                      canté

she drank                      bebió  
 you (+1) lived                vivisteis

**¡A practicar!**

**Completa las frases con la forma correcta del verbo.**

1. .... una ensalada anoche. (yo, comer)
2. .... la televisión ayer por la noche. (él, mirar)
3. .... a la escuela la semana pasada. (ellos, asistir)
4. .... tu casa el mes pasado. (tú, vender)
5. .... por teléfono con él ayer. (ella, hablar)
6. .... un coche el año pasado. (nosotros, comprar)
7. .... las ventanas hace dos horas. (vosotros, abrir)
8. .... un zumo de naranja ayer por la mañana. (ellas, beber)



**b – verbos irregulares**

Here is a list of 11 verbs that go through a change in their radical in the preterit and have their own ending.

Yo Tú Él/Ella/Usted Nosotros/as Vosotros/as Ellos/Ellas/Ustedes	<i>Andar... (to walk)</i>	<b>Anduv-</b>	-e -iste -o -imos -isteis -ieron
	<i>Estar... (to be)</i>	<b>Estuv-</b>	
	<i>Tener... (to have)</i>	<b>Tuv-</b>	
	<i>Caber... (to fit)</i>	<b>Cup-</b>	
	<i>haber... (aux. to have)</i>	<b>Hub-</b>	
	<i>Poder... (to be able to)</i>	<b>Pud-</b>	
	<i>Poner... (to put/to place)</i>	<b>Pus-</b>	
	<i>Saber... (to know)</i>	<b>Sup-</b>	
	<i>Hacer... (to make/to do)</i>	<b>Hic-</b>	
	<i>Querer... (to want)</i>	<b>Quis-</b>	
	<i>Venire... (to come)</i>	<b>Vin-</b>	

## ¡A practicar!

### Completa las frases con la forma correcta del verbo.

1. .... una fiesta hace dos semanas. (yo, tener)
2. .... a la escuela ayer. (tú, andar)
3. Anoche no ..... dormir. (él, poder)
4. No ..... nada ayer. (ella, hacer)
5. .... a tu casa el fin de semana pasado. (nosotros, venir)
6. .... los zapatos en el armario. (vosotros, poner)
7. .... increíblemente enfermos el mes pasado. (ellos, estar)
8. .... al cine el sábado pasado. (ellas, saber)

/8

### c - spelling change

Some verbs have a change in their spelling in order to keep the same sound in the pronunciation.

There are 3 types of spelling change and these only occur for the **YO** form:

#### 1. verbs ending in -gar:

insert a **-u-** before the **-é**

yo llegué

Other verbs following this pattern are:

<b>jugar</b> (to play)	yo jugu <u>é</u>
<b>pagar</b> (to pay)	yo pagu <u>é</u>

#### 2. verbs ending in -car:

the **-c-** changes to **-qu-** before the **-é**

yo practiqué

Other verbs following this pattern are:

<b>aparcar</b> (to park)	yo aparqu <u>é</u>
<b>buscar</b> (to look for)	yo busqu <u>é</u>
<b>destacar</b> (to stand out)	yo destaqu <u>é</u>
<b>justificar</b> (to justify)	yo justificu <u>é</u>
<b>practicar</b> (to practice)	yo practiqu <u>é</u>
<b>sacar</b> (to take out/to take a picture)	yo saqu <u>é</u>

**tocar** (to touch/to play an instrument)      yo toqué

3. verbs ending in -zar:

the **-z-** changes to **-c-** before the **-é**      yo empecé

Other verbs following this pattern are:

<b>autorizar</b> (to authorize)	yo autoricé
<b>comenzar</b> (to begin)	yo comencé
<b>organizar</b> (to organize)	yo organicé
<b>rezar</b> (to pray)	yo recé
<b>simbolizar</b> (to symbolize)	yo simbolicé

### D - ser and ir

Though **SER** and **IR** are irregular verbs in the preterit, they have identical conjugations in this tense. However, **IR** is much more used than **SER**.

<i>PERSONAL PRONOUNS</i>	<b>SER and IR</b>
<i>Yo</i>	fui
<i>Tú</i>	fuiste
<i>Él/Ella/Usted</i>	fue
<i>Nosotros/as</i>	fuimos
<i>Vosotros/as</i>	fuisteis
<i>Ellos/Ellas/Ustedes</i>	fueron

### E - Decir and traer

**Decir** and **traer** follow the same pattern in the conjugation of the preterit. There are also other verbs derived from these which follow the same trend.

p.ej. **atraer** (to attract)  
**distraer** (to distract)

<i>PERSONAL PRONOUNS</i>	<b>DECIR</b>	<b>TRAER</b>
<i>Yo</i>	dije	traje
<i>Tú</i>	dijiste	trajiste
<i>Él/Ella/Usted</i>	dijo	trajo
<i>Nosotros/as</i>	dijimos	trajimos
<i>Vosotros/as</i>	dijisteis	trajisteis
<i>Ellos/Ellas/Ustedes</i>	dijieron	trajieron

## F - Dar and ver

**DAR** and **VER** follow a very similar trend in the preterit and so are easy to learn together. **VER** is only irregular in the fact that there are no accents in the **YO** and **ÉL/ELLA** form.

<i>PERSONAL PRONOUNS</i>	<b>DAR</b>	<b>VER</b>
<i>Yo</i>	di	vi
<i>Tú</i>	diste	viste
<i>Él/Ella/Usted</i>	dio	vio
<i>Nosotros/as</i>	dimos	vimos
<i>Vosotros/as</i>	disteis	visteis
<i>Ellos/Ellas/Ustedes</i>	dieron	vieron

## G - -ir stem changing verbs

Most stem changing verb change only in the present. However, **-ir** stem changing verbs also have a small change in the preterit. The change is made in the third person singular (*él/ella*) and plural (*ellos/ellas*).

Verbs with a **o** → **ue** change to **-u-**, **e** → **ie** change to **-i-** and **e** → **i** change to **-i-**.

<i>PERSONAL PRONOUNS</i>	<b>DORMIR O→UE</b>	<b>MENTIR E→IE</b>	<b>PEDIR E→I</b>
<i>Yo</i>	dormí	mentí	pedí
<i>Tú</i>	dormiste	mentiste	pediste
<i>Él/Ella/Usted</i>	<b>dur</b> mió	<b>mint</b> ió	<b>pid</b> ió
<i>Nosotros/as</i>	dormimos	mentimos	pedimos
<i>Vosotros/as</i>	dormisteis	mentisteis	pedisteis
<i>Ellos/Ellas/Ustedes</i>	<b>dur</b> mieron	<b>mint</b> ieron	<b>pid</b> ieron

For a list of radical changing verbs ending in **-ir**, refer to p.7 of this booklet.

## H - i → y change

For verbs with a vowel before the verb ending (**-ER** or **-IR**) there is also a change in the third person singular (*él/ella*) and plural (*ellos/ellas*). The **-i-** changes to **-y-** and the other persons take an accent on the **-í-**.

<i>PERSONAL PRONOUNS</i>	<b>CREER</b>
<i>Yo</i>	creí
<i>Tú</i>	creíste
<i>Él/Ella/Usted</i>	<b>creyó</b>
<i>Nosotros/as</i>	creímos
<i>Vosotros/as</i>	creísteis
<i>Ellos/Ellas/Ustedes</i>	<b>creyeron</b>

Other verbs follow this pattern:

p.ej. <b>caer</b>	(to fall)	cayó	cayeron
<b>caerse</b>	(to fall down)	se cayó	se cayeron
<b>leer</b>	(to read)	leyó	leyeron
<b>oír</b>	(to hear)	oyó	oyeron

### I - verbs ending in -UIR

Verbs ending in **-UIR** change from *i* → *y* in the third person singular (*él/ella*) and plural (*ellos/ellas*). However, there is no accent on the *-i-*.

<i>PERSONAL PRONOUNS</i>	<b>DESTRUIR</b>
<i>Yo</i>	destruí
<i>Tú</i>	destruiste
<i>Él/Ella/Usted</i>	<b>destruyó</b>
<i>Nosotros/as</i>	destruimos
<i>Vosotros/as</i>	destruisteis
<i>Ellos/Ellas/Ustedes</i>	<b>destruyeron</b>

Other verbs follow this pattern:

p.ej. <b>construir</b>	(to build)	construyó	construyeron
<b>contribuir</b>	(to contribute)	contribuyó	contribuyeron
<b>huir</b>	(to run away, flee)	huyó	huyeron
<b>incluir</b>	(to include)	incluyó	incluyeron
<b>influir</b>	(to influence)	influyó	influyeron

### I - verbs ending in -UCIR

All of the verbs ending in **-UCIR** follow the same pattern as **producir**, as shown in the table below.

<i>PERSONAL PRONOUNS</i>	<b>PRODUCIR</b>
--------------------------	-----------------

<i>PRONOUNS</i>	
<i>Yo</i>	produje
<i>Tú</i>	produjiste
<i>Él/Ella/Usted</i>	produjo
<i>Nosotros/as</i>	produjimos
<i>Vosotros/as</i>	produjisteis
<i>Ellos/Ellas/Ustedes</i>	produjeron

p.ej.	<b>conducir</b>	(to drive)	condujo	condujeron
	<b>deducir</b>	(to deduce)	dedujo	dedujeron
	<b>introducir</b>	(to introduce)	introdujo	introdujeron
	<b>reducir</b>	(to reduce)	redujo	redujeron
	<b>traducir</b>	(to translate)	tradujo	tradujeron

### ¡A practicar!

#### Completa las frases con la forma correcta del verbo.

1. .... el piano para una hora. (yo, practicar)
2. .... la fiesta. (yo, organizar)
3. .... a bailar en la mesa. (yo, comenzar)
4. .... una foto de mi gato. (yo, sacar)
5. .... a las dos. (yo llegar)
6. .... la cuenta. (yo, pagar)
7. .... presidente del club para un año. (él, ser)
8. La fiesta ..... terrible. (ser)
9. No ..... a la boda. (nosotros, ir)
10. ¿Porqué .....? (vosotros, ir)
11. ¿Qué le .....? (tú, decir)
12. La televisión me ..... (distráer)
13. No les ..... nada. (yo, decir)
14. El azúcar ..... a las moscas. (atraer)
15. .... un paquete a Juan ayer. (ellos, dar)
16. .... a Juan en el parque. (nosotros, ver)

17. ¿Qué película ..... anoche? (vosotros ver)
18. ¿..... el gato que Miguel nos .....?  
(vosotros, ver) (dar)
19. No ..... el regalo que te ..... (yo, ver)  
(ellas, dar)
20. Me ..... (ellos, mentir)
21. Mercedes ..... para diez horas. (dormir)
22. .... esta pregunta dos veces. (vosotros, repetir)
23. .... por un aumento. (yo, pedir)
24. Pilar no me ..... (oír)
25. Los ladrones ..... nuestra casa. (destruir)
26. Romeo y Julieta ..... (huir)
27. Las lágrimas ..... en sus mejillas. (caer)
28. .... al teatro. (nosotros, conducir)

/30

**Traduce al inglés – Más difícil**

1. Conocí a Juan hace dos años.

\_\_\_\_\_

2. Ella pudo encontrarlo.

\_\_\_\_\_

3. No pudimos encontrarlo.

\_\_\_\_\_

4. Quise salir.

\_\_\_\_\_

5. El no quiso comer.

\_\_\_\_\_

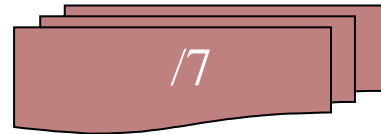
6. ¿Cuándo lo supiste?

\_\_\_\_\_



7. Ella tuvo un bebé ayer.

---



## K - Marcadores de tiempo

The following words will tell you straight away that you need to use the preterito indefinido!

<b>ayer</b>	.....	yesterday
<b>anteayer</b>		the day before yesterday
<b>la semana pasada</b>	.....	last week
<b>anoche</b>	.....	last night
<b>el mes pasado</b>	.....	last month
<b>el otro día</b>	.....	the other day
<b>el año pasado</b>	.....	last year
<b>entonces</b>	.....	then
<b>hace dos días, años</b>	.....	two days, years ago
<b>ayer por la mañana</b>	.....	yesterday morning



## **b – verbos irregulares**

Here, we are very lucky! There are only 3 irregular verbs... Again, learn these 3 off by heart!

<b>IR</b>	<b>SER</b>	<b>VER</b>
iba	era	veía
ibas		
		veía
íbamos	éramos	
		veíais

### **¡A practicar!**

#### **Completa las frases con la forma correcta del verbo.**

1. .... en un banco. (él, trabajar)
2. .... en la cama. (nosotros, saltar)
3. .... la revista ‘Cosmopolitan’. (ella, leer)
4. .... en Nueva York. (ellos, vivir)
5. .... ir a la escuela a pie. (tú, soler)
6. .... a la escuela en autobús. (vosotros, ir)
7. .... mi cama cada mañana. (yo, hacer)
8. ¿Dónde .....? (ellas, comer)
9. .... un perro. (tú, tener)
10. .... la televisión todo el domingo. (vosotros, ver)
11. Pablo Picasso ..... un pintor. (ser)
12. El gato ..... en el desván. (estar)



## C – using the imperfect tense

The following words will tell you straight away that you need to use the preterito imperfecto!

<b>a menudo</b>	.....	often
<b>generalmente</b>	.....	usually
<b>a veces</b>	.....	sometimes
<b>muchas veces</b>	.....	many times
<b>cada día</b>	.....	every day
<b>siempre</b>	.....	always
<b>cada año</b>	.....	every year
<b>todo el tiempo</b>	.....	all the time
<b>de vez en cuando</b>	.....	from time to time
<b>varias veces</b>		several times

If you want to describe something in the past - use the imperfect

If you want to express 'I used to do something' - use the imperfect

If you want to say 'I was doing something' - use the imperfect